


R/C auto Mercedes-Benz Actros + auto AMG GT (1:24)



Vážený zákazníku,
děkujeme Vám, že jste zakoupil výrobek auto na dálkové ovládání.
V případě jakéhokoliv dotazu se na nás neváhejte obrátit, rádi Vám pomůžeme.

ConQuest entertainment

Tímto, společnost Rastar Group prohlašuje, že rádiová zařízení položka 74920, je v souladu se směrnicí 2014/53 / EU.

OBSAH BALENÍ

- 1x auto tahač
- 1x auto osobní
- 1x vysílačka

BATERIE

- Tahač:** 5x AA – nejsou součástí balení
Auto: 3x AA – nejsou součástí balení
Vysílačka: 2x AA – nejsou součástí balení



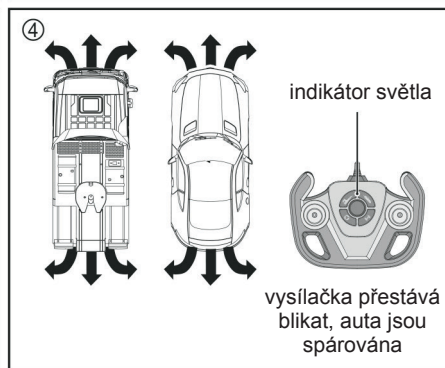
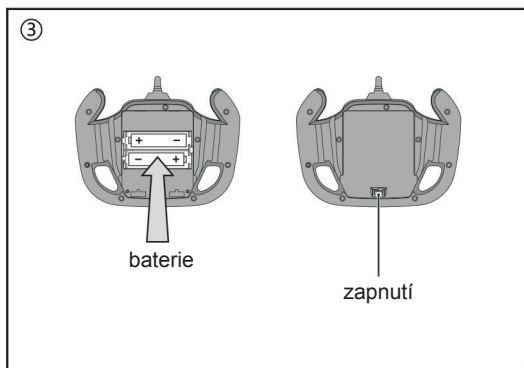
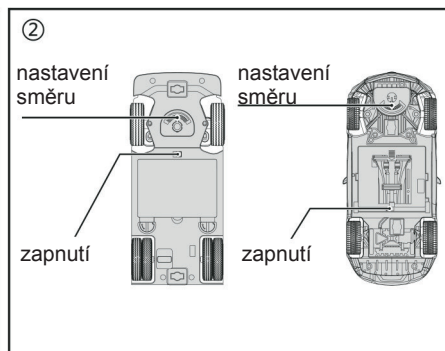
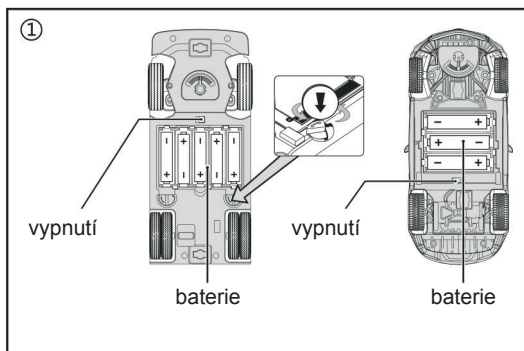
VAROVÁNÍ:

Obsahuje malé části – NEBEZPEČÍ POLKNUTÍ
Není určeno pro děti do 3 let.

Po přečtení návodu nevyhazujte, uchovejte ho pro pozdější potřebu.

INSTALACE BATERIE A NASTAVENÍ AUTA

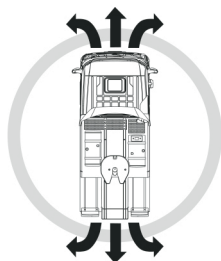
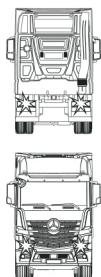
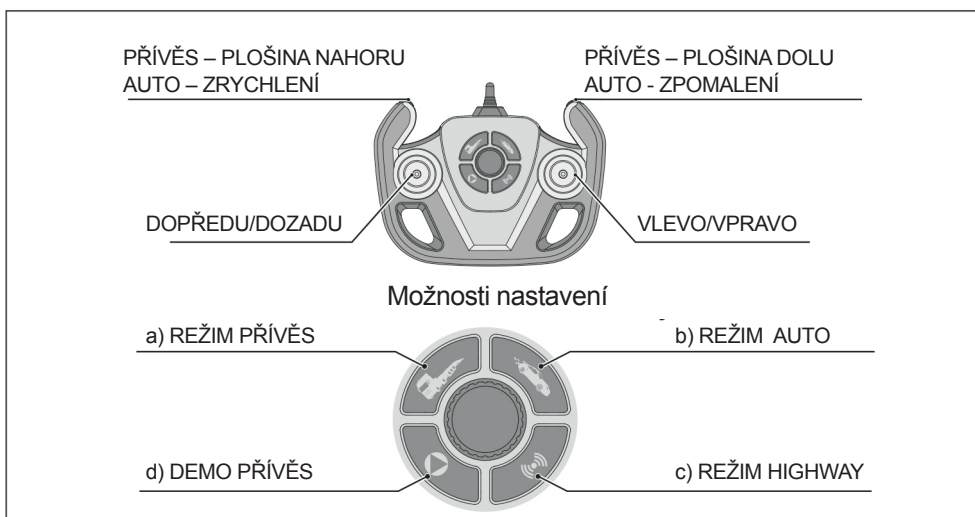
- Spárujte auto a vysílačku pokaždé, když půjdete jezdit.
 - Vložte 2x AA baterie do vysílačky (obrázek 3) a zavřete kryt na baterie. Pak vložte 5x AA baterie do tahače (Obrázek 1) a 3x AA baterie do auta Mercedes AMG GT. Ujistěte se, že jsou baterie nabitě a vloženy správnou polaritou.
 - Zapněte vysílačku (ON), která začne blikat. Zapněte obě auta (ON) a začnou také blikat. Je to důkaz toho, že auta a vysílačka párují. Jakmile světla přestanou blikat, je to signál, že auta a vysílačka jsou spárované a můžete začít jezdit (obrázek 4). V případě, že světlo stále pomalu bliká (po dobu přibližně 30 vteřin), tak nedošlo ke spárování a je potřeba vše opakovat.
- Jestliže světlo na vysílačce potmí, jsou slabé baterie a je potřeba je vyměnit nebo nabít.
- Jestliže auto zpomaluje, jsou slabé baterie a je potřeba je vyměnit nebo nabít.



- V případě, že auto nejedí rovně, použijte nastavení směru u obou aut, které se nachází dole (Obrázek 2).
- Při jízdě více aut najednou, se nebudou navzájem rušit, protože jezdí na frekvenci 2.4 GHz, ale je potřeba dodržet vždy postup spárování jednoho auta po druhém.
- Vždy, když přestane jezdit, vypněte auto i vysílačku (pozice OFF).

VLASTNOSTI A FUNKCE

Výrobek používá frekvenci 2.4GHz, která umožňuje jízdu více aut s více uživateli.

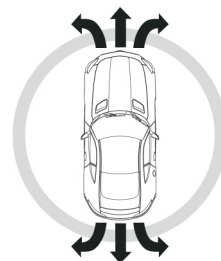
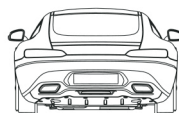


Funkce Tahače:

Jízda dopředu, dozadu, vlevo, vpravo, funkční světla a hudba, demo, posouvání plošina nahoru/dolu

Vlastnosti Tahače:

Autentické auto s nezávislým systémem odpružení



Funkce auta:

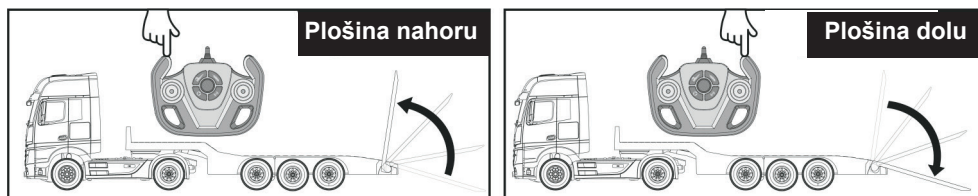
Jízda dopředu, dozadu, vlevo, vpravo, zrychlení, zpomalení

Vlastnosti auta:

Autentické auto s nezávislým systémem odpružení

JAK AUTA OVLÁDAT?

- Režim přívěs** – zmáčkněte tlačítko režim přívěs (Trailer mode). Začne svítit indikátor, který upozorní jestli auto jede dopředu, dozadu.
- Režim auto** – zmáčkněte tlačítko režim auto (Car mode). Začne svítit indikátor, který upozorní jestli auto jede dopředu, dozadu,
- Režim highway** – tento režim ukazuje jak ovládat tahač a auto najednou.
- Demo přívěs** – zmáčkněte Demo přívěs (Demo Trailer) a tahač předvede 30ti vteřinou prezentaci toho, co umí.



Na vysílače jsou tlačítka Plošina nahoru a Plošina dolu


Na vysílače jsou tlačítka Auto zrychlení a Auto zpomalení pro jízdu dopředu.



RADY A TIPY

- Různé typy baterií, nebo nové a použité baterie nesmí být používány současně (pouze vysílač).
- Dobíjecí baterie smí nabíjet pouze dospělá osoba.
- Vstupy napájení nesmí být zkratovány.
- Baterie musí být vloženy odpovídajícími póly.
- Baterie, které nejsou dobíjecí, nenabíjejte.
- Dobíjecí baterie musí být před zahájením nabíjení vyjmuty z vysílačky.
- Používat se smí pouze baterie stejného, nebo odpovídajícího typu, jaký je doporučen.
- Vybité baterie musí být z vysílače vyjmuty.
- Nepoužívejte současně staré a nové baterie.
- Baterie nikdy nevystavujte přímému slunci, ohni nebo vodě
- Jestliže tekutina z baterie zasáhne pokožku nebo oblečení, ihned dané místo opláchněte vodou.
- Vždy používejte nabíječku, která je určena k danému typu baterií
- Plastový obal není určen ke hraní a může zapříčinit udušení. Držte ho mimo dosah dětí
- Likvidujte baterie zodpovědně. Nikdy je nevhazujte do ohně!

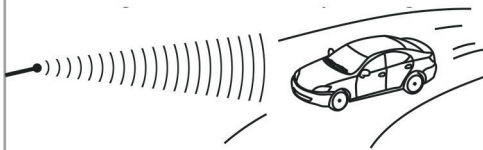
- Jestliže Vaše auto ztrácí výkon, nemusí fungovat některé funkce. Je nejvyšší čas vyměnit baterie za nové nebo ty stávající dobít (v případě, že jsou dobíjecí). Doba jízdy se může měnit na základě použitých baterií a stylu jízdy.



- Nikdy nejezděte autem v písku, ve sněhu nebo ve vodě.




- Mířte anténou na vysílačce vždy na auto, nikdy před něj. Jestliže je auto příliš daleko od vysílačky, nemusí fungovat správně. Jestliže je anténa ohnutá, opatrně narovnejte jí.



- Signál mezi vysílačkou a autem může být rušen dráty elektrického napětí nebo jiným autem nebo modelem na dálkové ovládání, které jezdí na stejné frekvenci. Vyhněte se těmto vlivům.



- Nevystavujte auto přímému slunečnímu záření nebo velkému horku. Jestliže auto nepoužíváte, vypněte jej.



Obrázek auta na obrázku je pouze ilustrační a liší se od opravdového auta na dálkové ovládání.

PÉČE A ÚDRŽBA

- Pokud si s hračkou nehrajete, vyjměte baterie
- Hračku jemně otřete čistou látkou.
- Nevystavujte hračku přímému horku.
- Uchovávejte hračku v suchu.
- Hračka nesmí být ponořena do vody. Poškodily by se elektronické komponenty.



WEEE

Pokud není zařízení používáno, vyjměte baterie a uložte je odděleně. Povinností uživatele je předat takto označený odpad na předem určené sběrné místo pro recyklaci elektrických a elektronických zařízení. Ostatní odpad může být vyhozen do smíšeného odpadu.



Tento výrobek odpovídá směrnici NV 426/2000 Sb. Tento výrobek odpovídá směrnici 1999/5/EC.

Distributor:

ConQuest entertainment a.s.
Hloubětínská 11, Praha 9, 198 00
tel: 284 000 111, e-mail: info@toy.cz
www.toy.cz



W W W . T O Y . C Z

ES PROHLÁŠENÍ O SHODĚ

ConQuest entertainment a.s., Hyberská 1007/20, 111 21 Praha 1, IČO: 26467909

certifikát BUREAU VERITAS (CNAS) (8816) 307-0044 ze dne 2. 11. 2016

Výrobce : RASTAR GROUP

Výrobek: Auto 74920 Mercedes-Benz Actros

Výše uvedený výrobek je ve shodě s normami:

EN 71-1: 2014 Mechanický a fyzický test

EN 71-2: 2011 + A1:2014 Test hořlavosti

EN 71-3: 2013 + A1:2014 Analýza toxických prvků

Směrnice:

Produkt odpovídá směrnici NV 426/2000 Sb.

Místo vydání: Praha

Datum vydání: 23. 2. 2017